

Alda – félag um sjálfbærni og lýðræði

Spurningavagn MMR

Júlí 2021

Efni skýrslunnar er háð höfundarrétti MMR.
Öll opinber dreifing eða fjölritun er óheimil nema með skriflegu samþykki MMR.
MMR er aðili að ESOMAR.
Allur réttur áskilinn: © Markaðs- og miðlarannsóknir ehf..
MMR er skrásett vörumerki Markaðs- og miðlarannsóknna ehf.



Framkvæmd og úrtak



Framkvæmd

Verkkaupi

Alda – félag um sjálfbærni og lýðræði

Dagsetning gagnaöflunar

8. til 14. júlí 2021

Aðferð

Netkönnun (spurningavagn). Niðurstöður voru vigtaðar m.t.t. dreifingar í þýði.

Úrtak

Íslendingar á aldrinum 18 ára og eldri valdir handahófskennt úr hópi álitsgjafa MMR*

Svarfjöldi

945 einstaklingar

*Hópur álitsgjafa MMR telur liðlega 18.000 einstaklinga sem valdir hafa verið með tilviljunarúrtaki úr þjóðskrá og fengnir til þátttöku í netkönnunum með símakönnun. Viðurkenndum aðferðum er beitt svo svörun endurspegli lýðfræðilega samsetningu þjóðskrár. Hópurinn er endurnýjaður vikulega allt árið um kring til að bæta fyrir brottfall og tryggja eðlilega endurnýjun.

Vogtölur

Kyn

Karl	1,06
Kona	0,95

Aldur

18-29 ára	1,25
30-39 ára	0,98
40-49 ára	0,90
50-59 ára	0,89
60-67 ára	0,95
68 ára eða eldri	1,01

Búseta

Höfuðborgarsvæði	1,00
Landsbyggð	1,00

Menntun

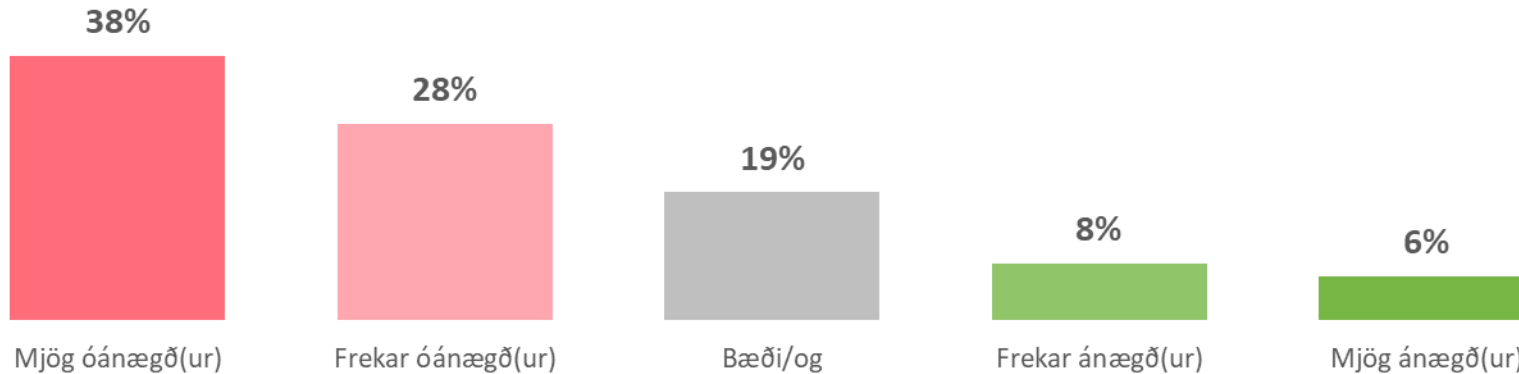
Grunnskóli	2,51
Starfsnám	0,63
Bóklegt framhaldsnám	1,16
Verklegt framhaldsnám	1,13
Sérskóli á háskólastigi	0,54
Háskólanám	0,69

Niðurstöður



DREIFING SVARA

Hversu ánægð(ur) eða óánægð(ur) ertu með núverandi útfærslu á kvótakerfi í sjávarútvegi?

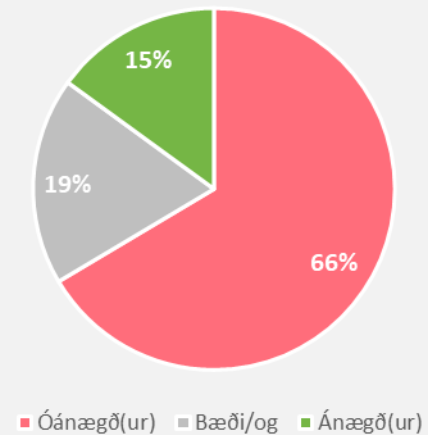


Svar	Fjöldi	Hlutfall	± 95% vikmörk
1 - MJÖG ÓÁNÆGÐ(ur)	257	38,1%	3,7%
2 - FREKAR ÓÁNÆGÐ(ur)	192	28,4%	3,4%
3 - BÆÐI/OG	125	18,6%	2,9%
4 - FREKAR ÁNÆGÐ(ur)	57	8,5%	2,1%
5 - MJÖG ÁNÆGÐ(ur)	44	6,5%	1,9%
Fjöldi svara	676	100%	
Tóku afstöðu	676	71,5%	
Tóku ekki afstöðu**	269	28,5%	
- Veit ekki	256	27,1%	
- Vil ekki svara	13	1,4%	
Fjöldi svarenda	945	100%	
Spurð*	945	100,0%	
Ekki spurð	0	0,0%	
Fjöldi þátttakenda	945	100%	

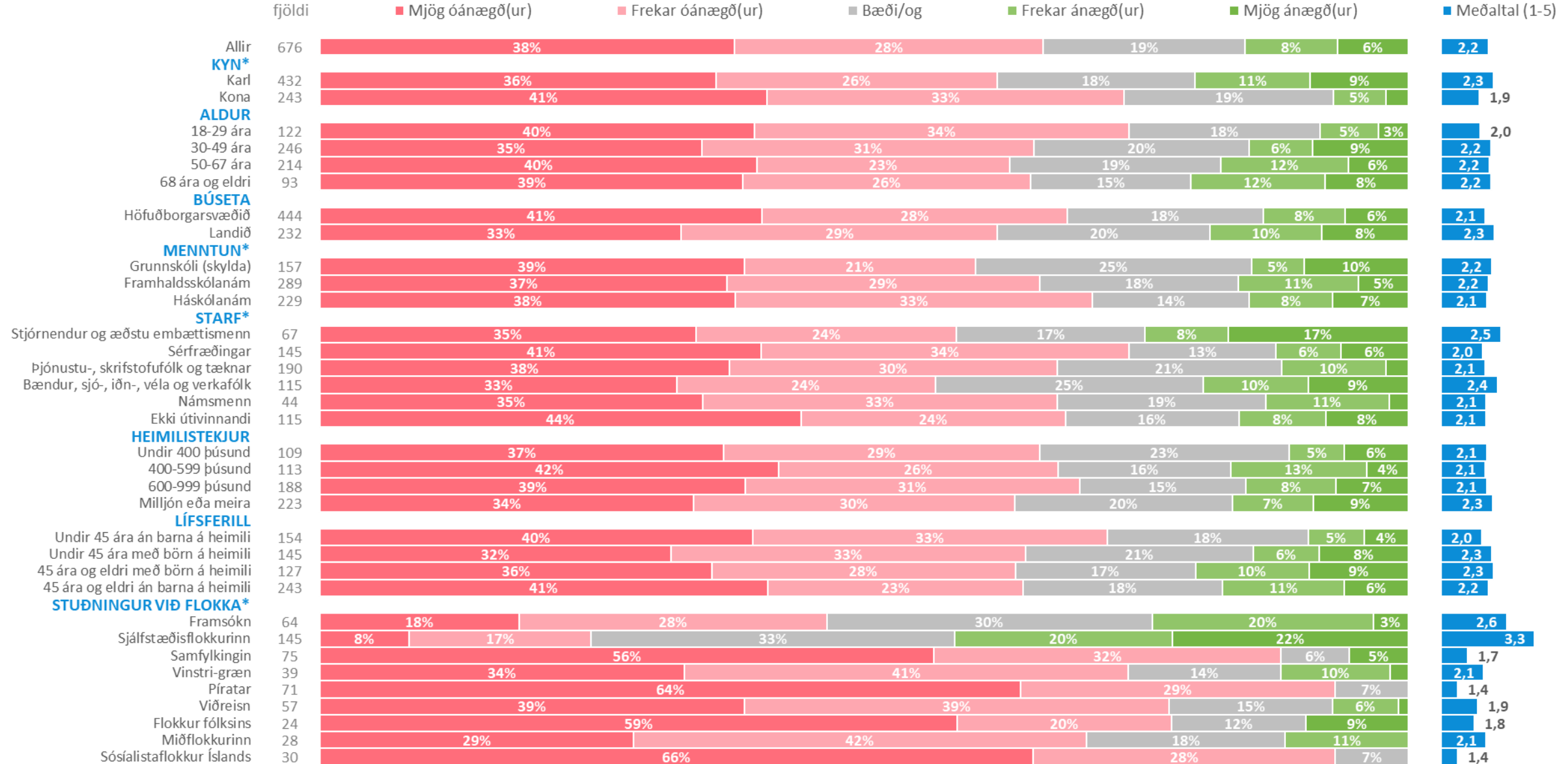
*Allir þátttakendur voru spurðir

**Þau sem ekki tóku afstöðu völdu "Veit ekki" eða "Vil ekki svara"

Hlutfall ánægðra/óánægðra



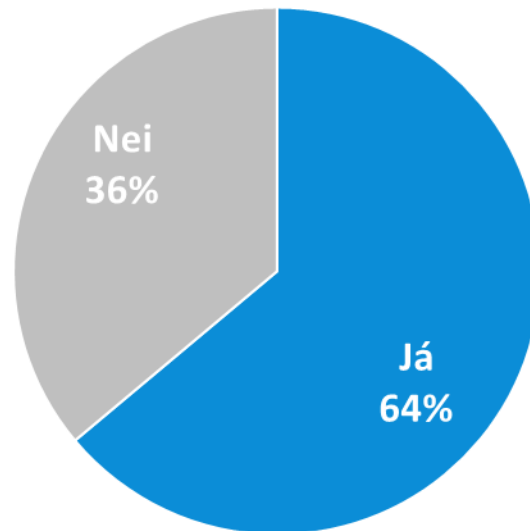
Hversu ánægð(ur) eða óánægð(ur) ertu með núverandi útfærslu á kvótakerfi í sjávarútvegi?



*Marktækur munur á milli hópa

DREIFING SVARA

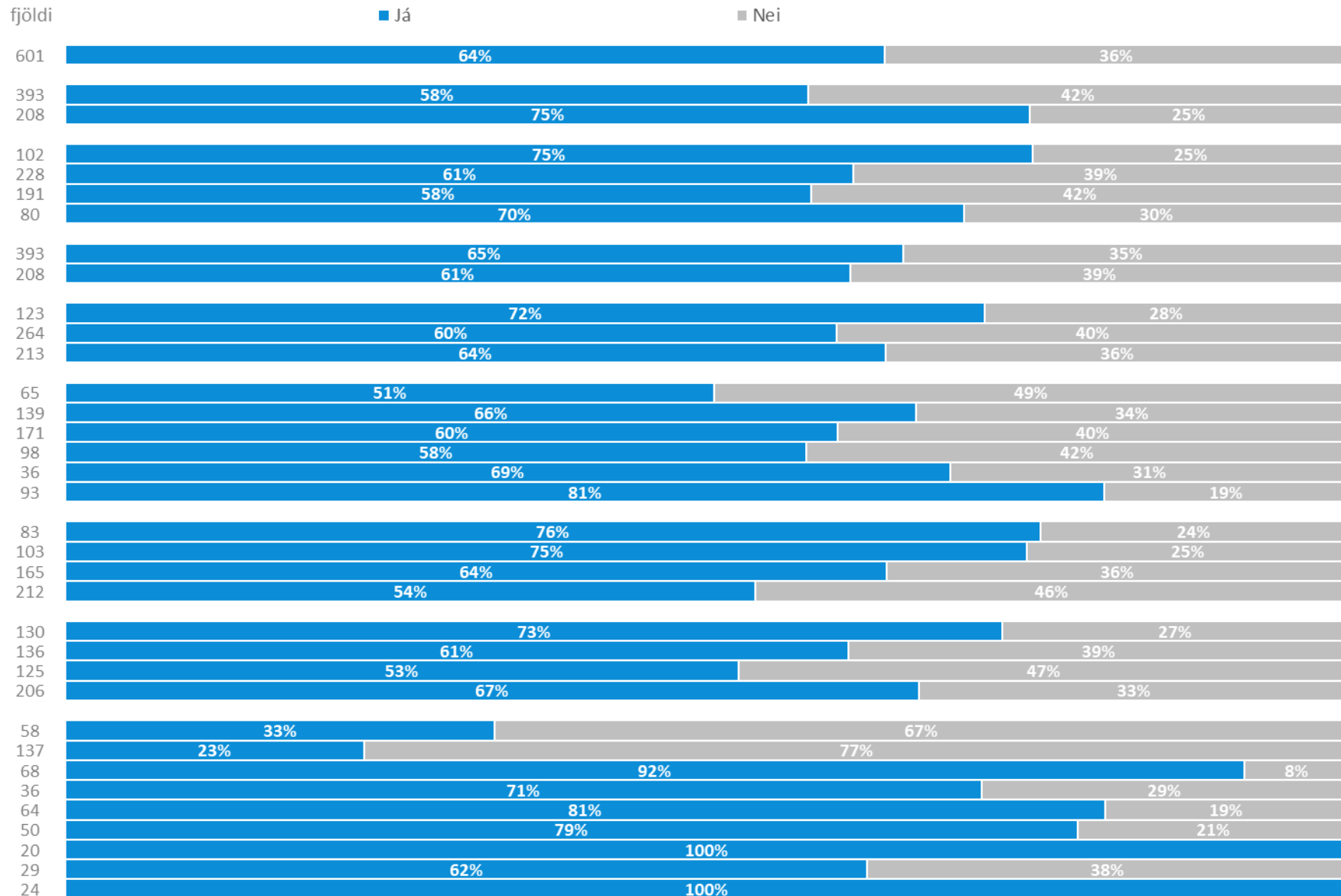
Telur þú að lýðræðinu stafi ógn af núverandi útfærslu kvótakerfisins?



Svar	Fjöldi	Hlutfall	± 95% vikmörk
Já	384	63,9%	3,8%
Nei	217	36,1%	3,8%
Fjöldi svara	601	100%	
Tóku afstöðu	601	63,6%	
Tóku ekki afstöðu**	344	36,4%	
- Veit ekki	326	34,5%	
- Vil ekki svara	18	1,9%	
Fjöldi svarenda	945	100%	
Spurð*	945	100,0%	
Ekki spurð	0	0,0%	
Fjöldi þátttakenda	945	100%	

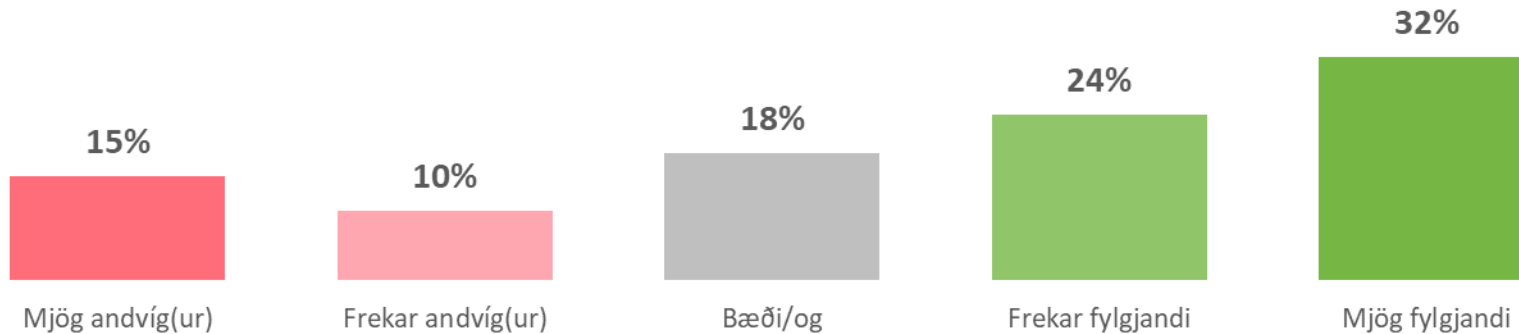
*Allir þátttakendur voru spurðir

**Þau sem ekki tóku afstöðu völdu "Veit ekki" eða "Vil ekki svara"



DREIFING SVARA

Ert þú fylgjandi eða andvíg(ur) því að á komandi kjörtímabili verði kvótakerfinu breytt með lýðræðislegum aðferðum, t.d. með slembivöldu borgarþingi og þjóðaratkvæðagreiðslu?

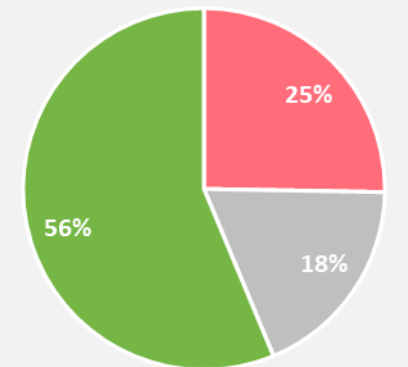


Svar	Fjöldi	Hlutfall	± 95% vikmörk
1 - MJög andvíg(ur)	99	15,1%	2,7%
2 - Frekar andvíg(ur)	66	10,2%	2,3%
3 - Bæði/og	121	18,4%	3,0%
4 - Frekar fylgjandi	157	24,0%	3,3%
5 - MJög fylgjandi	211	32,3%	3,6%
Fjöldi svara	654	100%	
Tóku afstöðu	654	69,2%	
Tóku ekki afstöðu**	291	30,8%	
- Veit ekki	272	28,8%	
- Vil ekki svara	18	2,0%	
Fjöldi svarenda	945	100%	
Spurð*	945	100,0%	
Ekki spurð	0	0,0%	
Fjöldi þátttakenda	945	100%	

*Allir þátttakendur voru spurðir

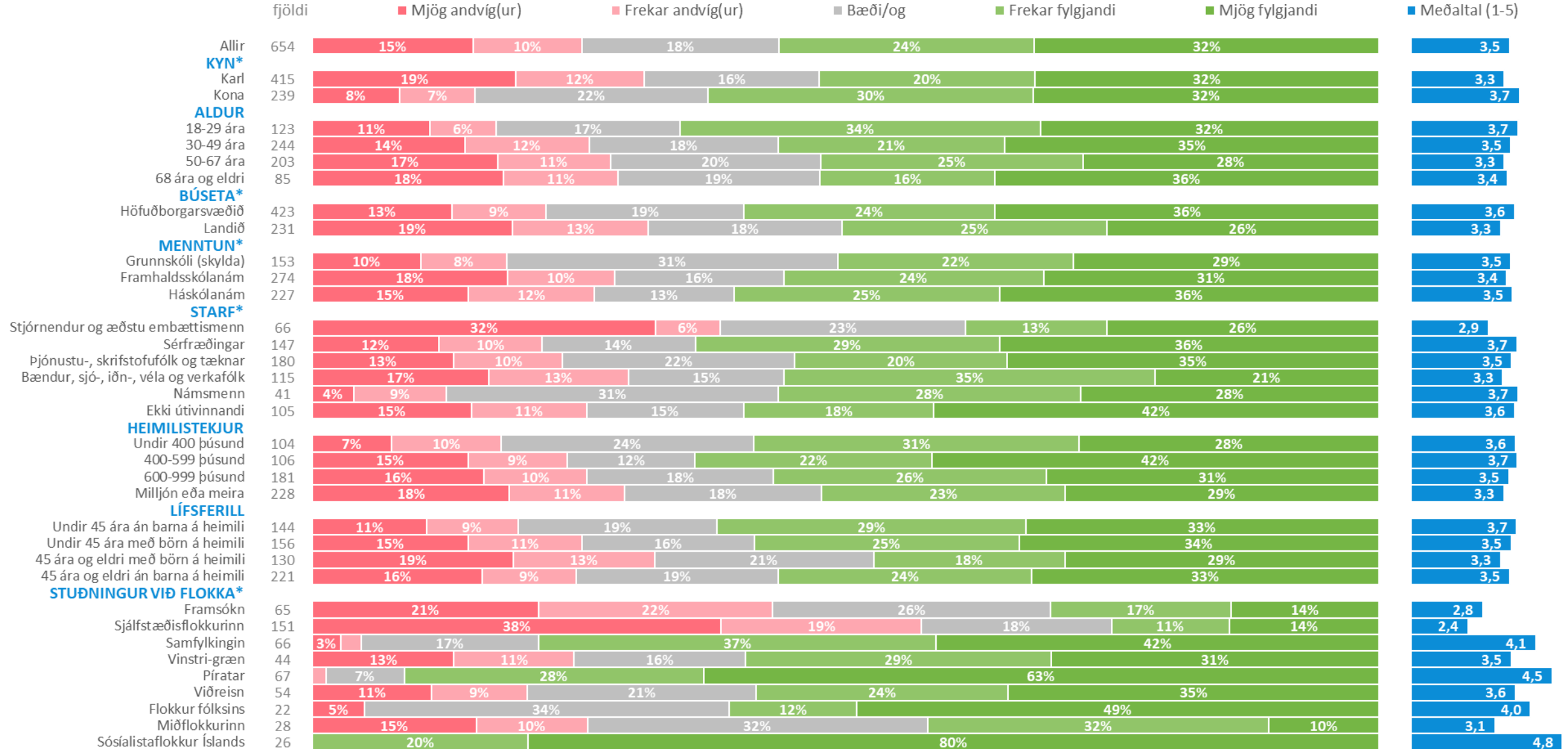
**Þau sem ekki tóku afstöðu völdu "Veit ekki" eða "Vil ekki svara"

Hlutfall fylgjandi/andvígra



■ Andvíg(ur) ■ Bæði/og ■ Fylgjandi

Ert þú fylgjandi eða andvíg(ur) því að á komandi kjörtímabili verði kvótakerfinu breytt með lýðræðislegum aðferðum, t.d. með slembivöldu borgarþingi og þjóðaratkvæðagreiðslu?



Takk fyrir!

